

Gestion des instruments


Instruments > Gestion des instruments >

[Rechercher]

78 résultat(s) trouvé(s) pour la requête "".

#	# inv.	Section	Nom	Type	Taille	Marque	# série	Loué	Édit
0006	26	Section 1	Basson	bois		Monnig		Oui	Détails
0007	25	Section 1	Bugle	cuivre	sib	Yamaha	YFH2310S		Détails
0008	12	Section 1	Clarinette	bois	sib	Buffet Crampon	462312	Oui	Détails
0009	13	Section 1	Clarinette	bois	sib	Yamaha	YCL 250	Oui	Détails
0010	45	Section 1	Clarinette	bois	sib	Buffet	110333	Oui	Détails

Page précédente [0001-0005] ... Page courante [0006-0010] ... Page suivante [0011-0015] ...

 Les recherches s'opèrent sur le **numéro d'inventaire**, le **nom**, le **type**, ou le **marque**.

[Ajouter]

La colonne "Loué" :


- affiche "X" ou "Oui" si l'instrument est loué
- est vide dans le cas contraire


Gestion des instruments — Édition d'une fiche instrument

Instruments > Gestion des instrument > ajout d'un instrument

Données de base

Nom :

Type : 

Taille : 

Marque :

Date d'achat : **Format obligatoire AAAA-MM-JJ !!!**

Numéro constructeur :

Valeur d'achat :

Valeur assurée :

Compagnie d'assurance :

Valeur locative :

Cautiion :

Accessoire 1 :

Accessoire 2 :

Accessoire 3 :


Accessoire 4 :

Accessoire 5 :

Commentaire :

4ème année de location

Numéro d'inventaire :

Section : 

(*) - champ obligatoire

[Annuler] [Valider]

Les rubriques sont explicites :

- pour identifier précisément l'instrument
- pour noter la valeur d'achat qui est utilisée pour produire l'inventaire des instruments dont la valeur d'achat est supérieure à EUR xxxx (voir [Documents internes, Instruments](#)).
- pour fixer l'assurance, la valeur locative, la caution
- pour noter tous les accessoires accompagnant l'instrument (p.ex. bec de clarinette, collier de saxophone, écouvillon pour une flûte ...)
- pour noter un commentaire
- pour lier l'instrument à une section

Gestion des instruments — Locations

Location de cet instrument : Pour ajouter une location, veuillez préalablement clôturer celle en cours !

Date de début	Date de fin	Nom et prénom	Action		
31/08/2016	30/09/2017	NRTYEA anyPrvbe	Editer	Contrat	Virement
22/10/2015	30/08/2016		Editer	Contrat	Virement
01/09/2013	30/06/2014	ERRGUAGB Caynrh	Editer	Contrat	Virement

Sous la fiche de l'instrument, figure la liste des locations enregistrées. Pour chaque ligne :

- [[Éditer](#)] ouvre l'édition d'une location
- [[Contrat](#)] imprime le contrat de location,
gestion_instruments_contrat_location.pdf
- [[Virement](#)] imprime un "avis de paiement",
gestion_instruments_virement.pdf

Conseil : pour enregistrer une location, vous aurez besoin du numéro de matricule de l'élève.
Pour le trouver, sans perdre l'opération en cours :

- ouvrez Lesahr^{web} dans un autre onglet (ou une autre fenêtre)
- activez la [Gestion des élèves](#)
- recherchez l'élève
- copiez son numéro de matricule
- revenez à l'onglet précédent (à la fenêtre précédente)

Gestion des instruments — Édition d'une location

Instruments > **Gestion des instrument** > ajout d'une location d'instrument

Données de base

Nom : Basson Monnig (# :)

Date de début de la location : 2016-08-31 Format obligatoire AAAA-MM-JJ !!!

Date de fin de la location : 2017-09-30 Format obligatoire AAAA-MM-JJ !!!

Matricule de l'élève locataire : 20160153

Commentaire :

(*) - champ obligatoire

[[Annuler](#)] [[Valider](#)]

Les rubriques sont explicites.

From:

<https://www.lesahr.be/dokuwiki/> - **LesahrDoc**

Permanent link:

https://www.lesahr.be/dokuwiki/doku.php?id=gestion_instruments

Last update: **11/07/2021 09:29**

